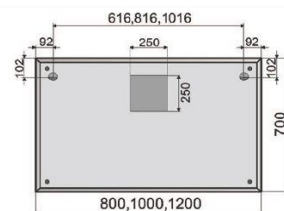
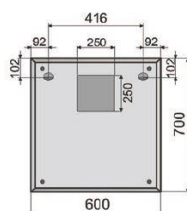
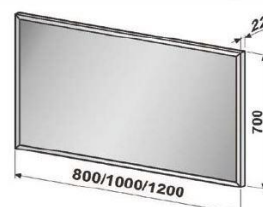
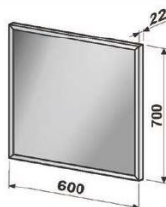


## Atina speil med ramme

NRF nr.	Varenavn	Mål BxDxH (cm)	Vekt (kg)	Beskrivelse	GTIN / EAN
7011559	Atina speil 60 med ramme	60 x 3 x 70	4		7072278008487
7011561	Atina speil 80 med ramme	80 x 3 x 70	5		7072278008494
7011562	Atina speil 100 med ramme	100 x 3 x 70	6		7072278008500
7011563	Atina speil 120 med ramme	120 x 3 x 70	8		7072278008517



### Salgsstart:

Februar 2016

### Materialer:

Ramme: Tre  
Bakside: Spon  
Speil: 3 mm glass

### Monteringsmål:

Vi anbefaler en kubbing med minimum 10 cm høyde og tykkelse på 3,6 cm. Kubbemål beregnes ut fra standard høyde fra ferdigstøpt gulv til topp høyskap på 190 cm.

Avstand fra topp servant til c/c feste: 10,2 cm

Anbefalt kubbing fra gulv: **184,8 - 174,8 cm**

### Pakningens innhold:

Speil med ramme  
Monteringssett  
Monteringsanvisning

### Vedlikehold og rengjøring:

For daglig rengjøring, tørk av servantskapet med en myk, fuktig klut og litt mildt rengjøringsmiddel om nødvendig. Unngå rengjøringsmidler med slipende eller etsende effekt som amoniakk, alkohol, blekemiddel eller slipemiddel. Mikrofiberklut og andre rengjøringsvapper med slipende effekt bør ikke brukes, da disse kan skade overflaten. Rengjøringsmiddel skal ikke virke lenger enn nødvendig, følg bruksanvisningen på rengjøringsmiddelet. Skyll av med rent vann og tørk av med ren, tørr klut. Også rester av badeprodukter som såpe, dusjsåpe og sjampo kan medføre skader på armatur og porselen. Derfor gjelder det også her å skylle med rent vann etter bruk.

Kalkavleiringer kan forebygges ved regelmessig rengjøring. Kalkavleiringer fjernes med vanlig husholdningseddik eller eddikbaserte rengjøringsmidler. Bruk aldri kalkfjerner beregnet på rengjøring av varmtvannsbeholder. Den inneholder kjemikalier som kan misfarge overflater.

Våre baderoms møbler er spesielt utviklet for bruk i badrom og er laget av fuktbestandige materialer både på ut- og innsiden. Til tross for dette bør de ikke bli stående i oppsamlet vann, eller utsettes for ekstremt høyt fuktnivå. Tørk alltid av sprut så fort som mulig, for å unngå at fukten trenger inn i møbelet. Sørg for at badrommet er godt ventilert og ikke plasser servanten i nærheten av badekar eller dusj.