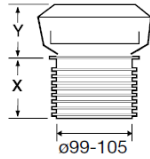


## WC-mansjetter

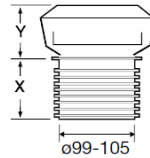
Alt fra standardutløp til problemløser for spesielle tilkoblinger av wc. Sortimentet består av mansjetter for alt fra Ø 90 mm plastsrør til 4" støpejernsrør i rett eller eksentrisk tilkobling. Her finnes et spekter av ulike høyder modeller, faste og kappbare.

### WC-mansjett sentrisk, MKS1C / MKS12C



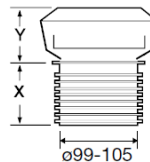
<b>NRF nr. MKS1C:</b>	618 83 61
<b>NRF nr. MKS12C:</b>	618 83 63
<b>Beskrivelse:</b>	Sentrisk tilkobling.
<b>Materiale:</b>	EVA & Copolymer/TPE
<b>Toalett utvendig:</b>	Ø 90-112 mm.
<b>Avløpsrør innvendig:</b>	MKS1C: Ø 99-105. MKS12C: Ø 82-87 mm.
<b>X / Y:</b>	41 / 125 mm.
<b>Info:</b>	For normal plassering med S-Vannlås og avløpsrør i gulv eller P-Vannlås i vegg.

### WC-mansjett sentrisk, MKS4



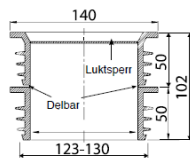
<b>NRF nr.:</b>	618 83 66
<b>Beskrivelse:</b>	Sentrisk tilkobling. Lang 99-105 mm.
<b>Materiale:</b>	EVA & Copolymer/TPE
<b>Toalett utvendig:</b>	Ø 90-112 mm.
<b>Avløpsrør innvendig:</b>	Ø 99-105 mm.
<b>X / Y:</b>	43 / 155 mm.
<b>Info:</b>	Som over.

### WC-mansjett sentrisk m/muffeskjuler, MKS1CSR



<b>NRF nr.:</b>	618 83 64
<b>Beskrivelse:</b>	Sentrisk tilkobling
<b>Materiale:</b>	EVA & Copolymer/TPE
<b>Toalett utvendig:</b>	Ø90-112 mm.
<b>Avløpsrør innvendig:</b>	Ø99-105 mm.
<b>X / Y:</b>	41 / 125 mm.
<b>Info:</b>	Som over.

### WC-mansjett Rot



<b>NRF nr.:</b>	618 83 87
<b>Beskrivelse:</b>	For tilkobling i normalrør 4" SA-muffe m/membranring alt. i 120 mm. plastmuffe. Delbar
<b>Materiale:</b>	TPE / PP
<b>Avløpsrør innvendig:</b>	Ø123-130 mm. inkl. luktsperre og delbar
<b>Info:</b>	For normal plassering med S-Vannlås og avløpsrør i gulv eller P-Vannlås i vegg.