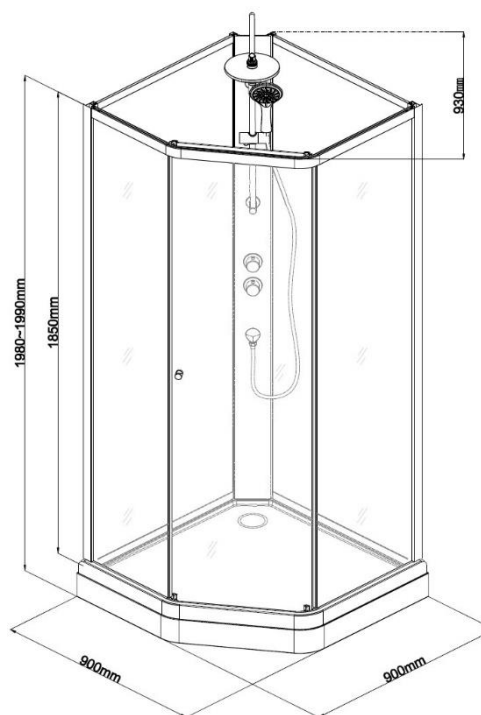



Pluvia dusjkabinett



NRF nr. 6310814 – Pluvia dusjkar

NRF nr. 6310815 – Pluvia bakvegger

NRF nr. 6310816 – Pluvia frontpakke

NRF nr. 6310817 – Pluvia bakplate med termostat

PRODUKTDATA

Dusjkar i akryl
 Hvite aluminiumsprofiler
 Bakvegger i 4 mm frostet herdet glass
 Frontvegger i 6 mm klart herdet glass
 Dusjsett med takdusj i krom
 To-veis termostatstyrt dusjarmatur

PRODUKTBESKRIVELSE

Dusjkabinett bestående av dusjkar, bakvegger, frontpakke og bakplate med termostat. Alle delene må kjøpes separat og settes sammen for å få et komplett dusjkabinett.

ANVISNINGER FOR DRIFT OG VEDLIKEHOLD

For daglig rengjøring, tørk av produktet med en myk, fuktig klut og litt mildt rengjøringsmiddel om nødvendig. Unngå rengjøringsmidler med slipende eller etsende effekt som ammoniakk, alkohol, blekemiddel eller slipemiddel.


For armatur og servant:

Mikrofiberklut og andre rengjøringssvamper med slipende effekt bør ikke brukes, da disse kan skade overflaten. Rengjøringsmiddel skal ikke virke lenger enn nødvendig, følg bruksanvisningen på rengjøringsmiddelet. Skyll av med rent vann og tørk av med ren, tørr klut. Også rester av badeprodukter som såpe, dusjsåpe og sjampo kan medføre

skader på armatur og porselen. Derfor gjelder det også her å skylle med rent vann etter bruk. Kalkavleiringer kan forebygges ved regelmessig rengjøring. Kalkavleiringer fjernes med vanlig husholdningseddik eller eddikbaserte rengjøringsmidler.

For badersmøbler:

Våre badersprodukter er spesielt utviklet for bruk i baderom og er laget av fuktbestandige materialer både på ut- og innsiden. Til tross for dette bør de ikke bli stående i oppsamlet vann, eller utsettes for ekstremt høyt fuktnivå. Tørk alltid av sprut så fort som mulig, for å unngå at fukten trenger inn i møbelet. Sørg for at baderommet er godt ventilert og ikke plasser møbelet i nærheten av badekar eller dusj hvis det er fare for at det kan bli utsatt for vannsprut.



Alle bad skal være godt ventilerte med en tilpasset avtrekksvifte.



Tørk av overflødig vann, vannsøl eller kondens etter bruk.



Møbelet vaskes med en myk, fuktig klut.



Bruk ikke slipende, skrubbede eller blekende vaskemidler.

TILLEGGSINFO

Pakningens innhold:

Dusjkar
Bakvegger
Frontpakke
Bakplate med termostat

